



CPSMB

Consórcio Público de Saúde do Maciço de Baturité
ARACOLABA – ARATUBA – BATURITÉ – CAPISTRANO – GUARAMIRANGA – ITAPIUNA – MULUNGU – PACOTI



GOVERNO DO
ESTADO DO CEARÁ
Secretaria de Saúde


Ofício CPSMB Nº. 27/2020

Baturité – CE, 11 de março de 2020.

Venho através deste, apresentar os Demonstrativos Fiscais do Consórcio Público de Saúde do Maciço de Baturité – CPSMB, referente ao **1º Bimestre de 2020**, composto dos seguintes documentos:

- Edital de Publicação e Divulgação do Relatório Resumido da Execução Orçamentária – RREO;
- Balancete Financeiro;
- Relatório Resumido da Execução Orçamentária – RREO: Anexo I – Balanço Orçamentário, Anexo II – Demonstrativo da Execução das Despesas por Função e Subfunção e Anexo XII – Demonstrativo das Receitas e Despesas com Ações e Serviços Públicos de Saúde;
- Quadro das Despesas por natureza, função e subfunção para os Entes Consorciados na proporção de sua Participação no Contrato de Rateio;
- Extratos e Conciliações Bancárias;
- Declaração de Guarda e Conservação dos Documentos Contábeis.

Atenciosamente,


Rinaldo Nogueira Braga
Diretor do CPSMB

À sua Senhoria, a Senhora
Maria Fátima Ferreira de Oliveira
Coordenadora Regional de Saúde
4.ª CRES/Baturité
Baturité – CE



CPSMB

Consórcio Público de Saúde do Maciço de Baturité
ARACOIABA – ARATUBA – BATURITÉ – CAPISTRANO – GUARAMIRANGA – ITAPIUNA – MULUNGU – PACOTI



GOVERNO DO
ESTADO DO CEARÁ
Secretaria de Saúde

DECLARAÇÃO DE PUBLICAÇÃO DO RELATÓRIO RESUMIDO DA EXECUÇÃO ORÇAMENTÁRIA

Declaro, sob as penas da Lei, que o Relatório Resumido da Execução Orçamentária, do Consórcio Público de Saúde do Maciço de Baturité no Estado do Ceará, relativo ao **1º Bimestre do Exercício Financeiro de 2020**, estará publicado até 30 de março de 2020, no site <https://cpsmbaturite.ce.gov.br/>, por tempo indeterminado, contendo os elementos dispostos nos arts. 52 e 53 da Lei Complementar nº. 101, de 04 de maio de 2000.

Baturité – CE, 11 de março de 2020.

Rinaldo Nogueira Braga
Diretor do CPSMB

José Wellington da Silva – EPP
Assessoria Contábil
CRC/CE 1214/O-3

CPSMB-CONSORCIO PÚBLICO DE SAÚDE DO
MACIÇO DE BATURITÉ

Microrregião do Maciço de Baturité
Consórcio Público de Saúde do Maciço de Baturité
Anexo 13, da Lei nº 4320, de 17/03/64.

ATÉ FEVEREIRO DE 2020
Em R\$ 1,0

ALFA

BALANCETE FINANCEIRO

RECEITA		DESPESA	
ORÇAMENTÁRIA		ORÇAMENTÁRIA	
Receita Patrimonial	332,44	Saúde	6.562.536,57
Transferências Correntes	298.765,80		
<u>subtotal orçamentária</u>	299.098,24	<u>subtotal orçamentária</u>	6.562.536,57
CONTRAPARTIDA		EXTRA-ORÇAMENTÁRIA	
RESTOS A PAGAR - CPSMB	6.032.861,20	PAGAMENTOS ANTECIPADOS	
<u>subtotal contrapartida</u>	6.032.861,20	SALARIO FAMILIA - CPSMB	1.361,36
		SALARIO MATERNIDADE - CPSMB	6.899,44
		<u>subtotal</u>	8.260,80
EXTRA-ORÇAMENTÁRIA		RESTOS A PAGAR - DESPESAS PROCESSADAS	
PAGAMENTOS ANTECIPADOS		RESTOS A PAGAR PROCESSADOS - 2019 - CPSMB	307.320,49
SALARIO FAMILIA - CPSMB	1.361,36	<u>subtotal</u>	307.320,49
SALARIO MATERNIDADE - CPSMB	9.969,92	CONSIGNAÇÕES	
<u>subtotal</u>	11.331,28	CONSIGNACOES - DEDUCAO INSS - CPSMB	65.547,69
		I.R.R.F. - CPSMB	19.863,74
CONSIGNAÇÕES		<u>subtotal</u>	85.411,43
CONSIGNACOES - DEDUCAO INSS - CPSMB	33.324,59	<u>subtotal extra-orçamentária</u>	400.992,72
FALTAS - CPSMB	2.311,52		
I.R.R.F. - CPSMB	29.843,27	TRANSFERÊNCIAS CONCEDIDAS	
ISS - PRESTAÇÃO DE SERVIÇOS - CPSMB	1.032,75	<u>subtotal transferências concedidas</u>	0,00
<u>subtotal</u>	66.512,13		
<u>subtotal extra-orçamentária</u>	77.843,41	SALDOS ATUAIS	Exerc atual
TRANSFERÊNCIAS RECEBIDAS		BANCOS	
<u>subtotal transferências recebidas</u>	0,00	CEF.....06.000.197-5 (CEF - CONSORCIO	339.508,81
		CEF.....06.000.291-2 (POLICLINICA-CPS	15.433,97
SALDOS ANTERIORES	Exerc anterior	CEF.....06.001.197-0 (CEO CPSMB EST)	3.309,87
BANCOS		<u>subtotal</u>	358.252,65
CEF.....06.000.197-5 (CEF - CONSORCIO	876.563,51	<u>subtotal saldos atuais</u>	358.252,65
CEF.....06.000.291-2 (POLICLINICA-CPS	12.106,09		
CEF.....06.001.197-0 (CEO CPSMB EST)	23.309,49		
<u>subtotal</u>	911.979,09		
<u>subtotal saldos anteriores</u>	911.979,09		
TOTAL RECEITAS	7.321.781,94	TOTAL DESPESAS	7.321.781,94

Baturité, 29 de Fevereiro de 2020.

JOSE WELLINGTON DA SILVA - EPP
ASSESSORIA CONTABIL

ANTONIA SILVANA NASCIMENTO DA SILVA
DIRETORA ADMINISTRATIVA FINANCEIR

CPSMB-CONSORCIO PÚBLICO DE SAÚDE DO
MACIÇO DE BATURITÉ

ALFA
Pag.: 0001

RELATÓRIO RESUMIDO DA EXECUÇÃO ORÇAMENTÁRIA
BALANÇO ORÇAMENTÁRIO
ORÇAMENTOS FISCAL E DA SEGURIDADE SOCIAL
1º bimestre de 2020 (Janeiro a Fevereiro)

Ceará
Microregião do Maciço de Baturité
Consortório Público de Saúde do Maciço de Baturité

RECEITAS ORÇAMENTÁRIAS	PREVISÃO		RECEITAS REALIZADAS			SALDO A REALIZAR (a c)	
	INICIAL	ATUALIZADA (a)	NO BIMESTRE		ATÉ O BIMESTRE		
			(b)	(c)			(d)
RECEITAS (exceto intra orçamentárias) (I)	9.600.000,00	9.600.000,00	299.098,24	3,12	299.098,24	3,12	9.300.901,76
RECEITAS CORRENTES	9.600.000,00	9.600.000,00	299.098,24	3,12	299.098,24	3,12	9.300.901,76
IMPOSTOS, TAXAS E CONTRIBUIÇÕES DE MELHORIA	0,00	0,00	0,00	0,00	0,00	0,00	0,00
Impostos	0,00	0,00	0,00	0,00	0,00	0,00	0,00
Taxas	0,00	0,00	0,00	0,00	0,00	0,00	0,00
Contribuição de melhoria	0,00	0,00	0,00	0,00	0,00	0,00	0,00
CONTRIBUIÇÕES	0,00	0,00	0,00	0,00	0,00	0,00	0,00
Contribuições sociais	0,00	0,00	0,00	0,00	0,00	0,00	0,00
Contribuições econômicas	0,00	0,00	0,00	0,00	0,00	0,00	0,00
Contribuição para entidades privadas de serviço social e de formação profissional.	0,00	0,00	0,00	0,00	0,00	0,00	0,00
Contribuição para o custeio do serviço de iluminação pública	0,00	0,00	0,00	0,00	0,00	0,00	0,00
RECEITA PATRIMONIAL	0,00	0,00	332,44	0,16	332,44	0,16	209.667,56
Exploração do Patrimônio Imobiliário do Estado	0,00	0,00	0,00	0,00	0,00	0,00	0,00
Valores mobiliários	210.000,00	210.000,00	332,44	0,16	332,44	0,16	209.667,56
Delegação de Serviços Públicos Mediante Concessão, Permissão, Autorização ou Licença.	0,00	0,00	0,00	0,00	0,00	0,00	0,00
Exploração de Recursos Naturais.	0,00	0,00	0,00	0,00	0,00	0,00	0,00
Exploração do Patrimônio Intangível.	0,00	0,00	0,00	0,00	0,00	0,00	0,00
Cessão de Direitos.	0,00	0,00	0,00	0,00	0,00	0,00	0,00
Demais Receitas Patrimoniais.	0,00	0,00	0,00	0,00	0,00	0,00	0,00
RECEITA AGROPECUÁRIA	0,00	0,00	0,00	0,00	0,00	0,00	0,00
RECEITA INDUSTRIAL	0,00	0,00	0,00	0,00	0,00	0,00	0,00
RECEITA DE SERVIÇOS	0,00	0,00	0,00	0,00	0,00	0,00	0,00
Serviços Administrativos e Comerciais Gerais	0,00	0,00	0,00	0,00	0,00	0,00	0,00
Serviços e Atividades Referentes à Navegação e ao Transporte	0,00	0,00	0,00	0,00	0,00	0,00	0,00

RREO - ANEXO I (LRF, Art. 52, inciso I, alínea 'a' e 'b' do inciso II e § 1o.)

R\$ 1,00

**CPSMB-CONSORCIO PÚBLICO DE SAÚDE DO
MACIÇO DE BATURITÉ**

ALFA
Pag.: 0004

**RELATÓRIO RESUMIDO DA EXECUÇÃO ORÇAMENTÁRIA
BALANÇO ORÇAMENTÁRIO
ORÇAMENTOS FISCAL E DA SEGURIDADE SOCIAL
1º Bimestre de 2020 (Janeiro a Fevereiro)**

Ceará
Microregião do Maciço de Baturité
Consórcio Público de Saúde do Maciço de Baturité

DESPESAS ORÇAMENTÁRIAS	INICIAL (d)	ATUALIZADA (e)	SALDO		SALDO		SALDO (i)=(e h)	PAGAS ATÉ O BIMESTRE (j)
			NO BIMESTRE (f)	ATÉ O BIMESTRE (g)=(e f)	NO BIMESTRE (h)	ATÉ O BIMESTRE (i)		
DESPESAS (exceto intr orçamentárias) (VIII)	9.600.000,00	9.600.000,00	6.562.536,57	3.037.463,43	1.122.542,44	1.122.542,44	8.477.457,56	529.675,37
DESPESAS CORRENTES	9.499.000,00	9.429.441,68	6.426.838,25	3.002.603,43	1.122.542,44	1.122.542,44	8.306.899,24	529.675,37
Pessoal e encargos soci	5.167.000,00	5.195.481,89	5.136.968,19	58.573,70	978.097,95	978.097,95	4.217.383,94	504.460,46
Outras despesas corre	4.332.000,00	4.233.959,79	1.289.930,06	2.944.029,73	144.444,49	144.444,49	4.089.515,30	25.214,91
DESPESAS DE CAPITAL	101.000,00	170.558,32	135.698,32	34.860,00	0,00	0,00	170.558,32	0,00
Investimentos	101.000,00	170.558,32	135.698,32	34.860,00	0,00	0,00	170.558,32	0,00
Reserva de Contingênci	0,00	0,00	0,00	0,00	0,00	0,00	0,00	0,00
DESPESAS (intra orçamentárias) (IX)	0,00	0,00	0,00	0,00	0,00	0,00	0,00	0,00
SUBTOTAL DAS DESPESAS (X)=(VIII+IX)	9.600.000,00	9.600.000,00	6.562.536,57	3.037.463,43	1.122.542,44	1.122.542,44	8.477.457,56	529.675,37
AMORTIZAÇÃO DA DÍVIDA								
REFINANCIAMENTO (XI)								
AMORT. DA DÍVIDA INT								
Dívida mobiliária								
Dívida contratual								
AMORT. DA DÍVIDA EXT								
Dívida mobiliária								
Dívida contratual								
TOTAL DAS DESPESAS (XII)=(X+XI)	9.600.000,00	9.600.000,00	6.562.536,57	3.037.463,43	1.122.542,44	1.122.542,44	8.477.457,56	529.675,37
SUPERÁVIT (XIII)						0,00		
TOTAL COM SUPERÁVIT (XIV)=(XII+XIII)	9.600.000,00	9.600.000,00	6.562.536,57	3.037.463,43	1.122.542,44	1.122.542,44	8.477.457,56	529.675,37


CPSMB-CONSÓRCIO PÚBLICO DE SAÚDE DO
MACIÇO DE BATURITÉ


Ceará
Microrregião do Maciço de Baturité
Consórcio Público de Saúde do Maciço de Baturité

RELATÓRIO RESUMIDO DA EXECUÇÃO ORÇAMENTÁRIA
BALANÇO ORÇAMENTÁRIO
ORÇAMENTOS FISCAL E DA SEGURIDADE SOCIAL
1º bimestre de 2020 (Janeiro a Fevereiro)

ALFA
Pag.: 0008

DESPESAS INTRA ORÇAMENTÁRIAS	DOTAÇÃO INICIAL (d)	DOTAÇÃO ATUALIZADA (e)	DESPESAS EMPENHADAS		SALDO	DESPESAS LIQUIDADAS		SALDO	DESPESAS ATÉ O BIMESTRE (j)	
			NO BIMESTRE (f)	ATE O BIMESTRE (g)		NO BIMESTRE (h)	ATE O BIMESTRE (i)			
DESPESAS (intra orçamentárias) (IX)	0,00	0,00	0,00	0,00	0,00	0,00	0,00	0,00	0,00	0,00
DESPESAS CORRENTES	0,00	0,00	0,00	0,00	0,00	0,00	0,00	0,00	0,00	0,00
DESPESAS DE CAPITAL	0,00	0,00	0,00	0,00	0,00	0,00	0,00	0,00	0,00	0,00


Rinaldo Nogueira Braga
Diretor do CPSMB


José Wellington da Silva - EPP
Assessoria Contábil
CRC/PE 1214/O-3

**CPSMB-CONSORCIO PÚBLICO DE SAÚDE DO
MACIÇO DE BATURITÉ**

ALFA
Pag.: 0001

**RELATORIO RESUMIDO DA EXECUÇÃO ORÇAMENTÁRIA
DEMONSTRATIVO DA EXECUÇÃO DAS DESPESAS POR FUNÇÃO/SUBFUNÇÃO
ORÇAMENTO FISCAL E DA SEGURIDADE SOCIAL**

Ceará
Município de Maciço de Baturité
Consortio Público de Saúde do Maciço de Baturité


RREO - Anexo 2 (LRF, Art.52, inciso II, alinea 'c')


R\$ 1.00

1º bimestre de 2020 (Janeiro a Fevereiro)

FUNÇÃO / SUBFUNÇÃO	DOTAÇÃO INICIAL	DOTAÇÃO ATUALIZADA	DESPESAS EMPENHADAS		DESPESAS LIQUIDADAS		SALDO
			NO BIMESTRE	ATÉ O BIMESTRE (b)	NO BIMESTRE	ATÉ O BIMESTRE (d)	
	(a)	(a)	(b)	(c) = (a+b)	(d)	(e) = (a+d)	(e) = (a+d)
DESPESAS (EXCETO INTRA ORÇAMENTARIAS) (I)	9.600.000,00	9.600.000,00	6.562.536,57	6.562.536,57	1.122.542,44	1.122.542,44	8.477.457,56
SAÚDE	9.600.000,00	9.600.000,00	6.562.536,57	6.562.536,57	1.122.542,44	1.122.542,44	8.477.457,56
Assistência Hospitalar e A	9.600.000,00	9.600.000,00	6.562.536,57	6.562.536,57	1.122.542,44	1.122.542,44	8.477.457,56
DESPESAS (INTRA ORÇAMENTARIAS) (II)	0,00	0,00	0,00	0,00	0,00	0,00	0,00
TOTAL (III) = (I + II)	9.600.000,00	9.600.000,00	6.562.536,57	6.562.536,57	1.122.542,44	1.122.542,44	8.477.457,56
FUNÇÃO / SUBFUNÇÃO - INTRA ORÇAMENTARIAS (II)	0,00	0,00	0,00	0,00	0,00	0,00	0,00

FONTE: SISTEMA: Aspec Informática - UNIDADE RESPONSÁVEL: Consórcio Público de Saúde do Maciço de Baturité - DATA DA EMISSÃO: 30/03/2020 - HORA DA EMISSÃO: 14:44:56


Rinaldo Nogueira Braga
 Diretor do CPSMB


José Wellington da Silva - EPP
 Assessoria Contábil
 CRC/PE 1214/O-3

RREO - ANEXO XII (LC n.º 141/2012 art.35)

DESPESAS COM AÇÕES E SERVIÇOS PÚBLICOS DE SAÚDE (ASPS) - POR SUBFUNÇÃO E CATEGORIA ECONÔMICA CONSÓRCIO PÚBLICO DE SAÚDE DO MACIÇO DE BATURITÉ-CPMSB	VALORES TRANSFERIDOS POR CONTRATO DE RATEIO (a)	DESPESAS EMPENHADAS		DESPESAS LIQUIDADAS		DESPESAS PAGAS		Inscritas em Restos a Pagar não Processados (e)
		Até o Bimestre (b)	% (b/a) x 100	Até o Bimestre (c)	% (c/a) x 100	Até o Bimestre (d)	% (d/c) x 100	
ATENÇÃO BÁSICA (I)	-	-	-	-	-	-	-	-
Despesas Correntes	-	-	-	-	-	-	-	-
Despesas de Capital	-	-	-	-	-	-	-	-
ASSISTÊNCIA HOSPITALAR E AMBULATORIAL (II)	0,00	0,00	-	0,00	-	0,00	-	-
Despesas Correntes	0,00	0,00	-	0,00	-	0,00	-	-
Despesas de Capital	0,00	0,00	-	0,00	-	0,00	-	-
SUORTE PROFILÁTICO E TERAPÊUTICO (III)	-	-	-	-	-	-	-	-
Despesas Correntes	-	-	-	-	-	-	-	-
Despesas de Capital	-	-	-	-	-	-	-	-
VIGILÂNCIA SANITÁRIA (IV)	-	-	-	-	-	-	-	-
Despesas Correntes	-	-	-	-	-	-	-	-
Despesas de Capital	-	-	-	-	-	-	-	-
VIGILÂNCIA EPIDEMIOLÓGICA (V)	-	-	-	-	-	-	-	-
Despesas Correntes	-	-	-	-	-	-	-	-
Despesas de Capital	-	-	-	-	-	-	-	-
ALIMENTAÇÃO E NUTRIÇÃO (VI)	-	-	-	-	-	-	-	-
Despesas Correntes	-	-	-	-	-	-	-	-
Despesas de Capital	-	-	-	-	-	-	-	-
OUTRAS SUBFUNÇÕES (VII)	-	-	-	-	-	-	-	-
Despesas Correntes	-	-	-	-	-	-	-	-
Despesas de Capital	-	-	-	-	-	-	-	-
TOTAL DAS DESPESAS COM ASPS EXECUTADAS EM CONSÓRCIO	-	-	-	-	-	-	-	-

DEDUÇÕES DA DESPESA COM ASPS	DESPESAS EMPENHADAS (d)	DESPESAS LIQUIDADAS (e)	DESPESAS PAGAS (f)
Restos a Pagar Não Processados inscritos Individualmente no Exercício sem Disponibilidade Financeira (IX)			
Despesas Custeadas com Recursos Vinculados à Parcela do Percentual Mínimo que não foi Aplicada Exercícios Anteriores (X)	em ASPS em		
Despesas Custeadas com Disponibilidade de Caixa Vinculada aos Restos a Pagar Cancelados (XI)			
VALOR APLICADO EM AS PS (XII) = (VIII - IX - X - XI)	-	-	-

* Os valores informados deverão ser relativos SOMENTE AOS REPASSES FEITOS PELO ESTADO DO CEARÁ NA FONTE DE IMPOSTOS E TRANSFERÊNCIAS. (Não considerar repasses municipais ou da União)

** Enviar o arquivo ASSINADO e DIGITALIZADO EM PDF para os e-mails: angelo.garcia@sefaz.ce.gov.br e taivani.aguiar@sefaz.ce.gov.br

CAMPO PARA OBSERVAÇÕES:

(Anexar aqui as observações que julgar necessárias)

Rinaldo Aguiar Braga
Diretor do CPMSB

José Wellington da Silva - EPP
Assessoria Contábil
CRC/CE 1214/O-3

CONSORCIO PÚBLICO DE SAÚDE DO MACIÇO DE BATURITÉ- CPSMB
01/01/2020 a 29/02/2020 - JANEIRO A FEVEREIRO DE 2020

PARTICIPAÇÃO DOS ENTES NO CONSORCIO		
Entes Consorciados	Transferências recebidas por meio de Contrato de Rateio	Participação no Valor Transferido
Estado do Ceará	0,00	0,00%
Estado do Ceará - Fonte de Recursos 91.1.3	0,00	0,00%
Município de Aracoiaba	42.744,15	14,307%
Município de Aratuba	29.116,60	9,746%
Município de Baturité	54.228,28	18,151%
Município de Capistrano	41.059,71	13,743%
Município de Guaramiranga	10.472,13	3,505%
Município de Itapiuna	33.762,28	11,301%
Município de Mulungu	29.708,73	9,94%
Município de Pacoti	57.673,92	19,30%
TOTAL	298.765,80	100,00%

EXECUÇÃO ORÇAMENTÁRIA DO CONSORCIO PÚBLICO DE SAÚDE DO MACIÇO DE BATURITÉ									
Função: 10 - Saúde - Subfunção: 302 - Assistência Hospitalar e Ambulatorial									
Natureza da Despesa	Valor Transferido	Despesa Empenhada	% Despesa Empenhada	Despesa Liquidada	% Despesa Liquidada	Despesa Paga	% Despesa Paga	Restos a Pagar Não Processados	% Restos a Pagar Não Processados
319011	195.761,64	4.300.000,00	65,52%	722.875,91	64,40%	360.337,81	68,03%	-	-
319013	800.000,00	800.000,00	12,19%	218.313,85	19,45%	110.640,76	20,89%	-	-
319094	1.680,28	36.908,19	0,56%	36.908,19	3,29%	33.481,89	6,32%	-	-
339014	5,46	120,00	0,00%	120,00	0,01%	-	0,00%	-	-
339030	2.044,13	44.900,22	0,68%	-	0,00%	-	0,00%	-	-
339035	3.765,00	82.700,00	1,26%	16.600,00	1,48%	-	0,00%	-	-
339039	49.230,01	1.081.361,24	16,48%	122.312,92	10,90%	23.377,85	4,41%	-	-
339040	3.675,25	80.728,60	1,23%	5.401,57	0,48%	1.827,06	0,34%	-	-
339047	5,46	120,00	0,00%	10,00	0,00%	10,00	0,00%	-	-
449052	6.177,80	135.698,32	2,07%	-	0,00%	-	0,00%	-	-
TOTAL	1.062.345,03	6.562.536,57	100,00%	1.122.542,44	100,00%	529.675,37	100,00%	-	-

PARTICIPAÇÃO DO ESTADO DO CEARÁ - 0,00%									
Função: 10 - Saúde - Subfunção: 302 - Assistência Hospitalar e Ambulatorial									
Natureza da Despesa	Valor Transferido	Despesa Empenhada	% Despesa Empenhada	Despesa Liquidada	% Despesa Liquidada	Despesa Paga	% Despesa Paga	Restos a Pagar Não Processados	% Restos a Pagar Não Processados
TOTAL	0,00	0,00	-	0,00	-	0,00	-	-	-

PARTICIPAÇÃO DO ESTADO DO CEARÁ - Fonte de Recursos 91.1.3 - 0,00%									
Função: 10 - Saúde - Subfunção: 302 - Assistência Hospitalar e Ambulatorial									
Natureza da Despesa	Valor Transferido	Despesa Empenhada	% Despesa Empenhada	Despesa Liquidada	% Despesa Liquidada	Despesa Paga	% Despesa Paga	Restos a Pagar Não Processados	% Restos a Pagar Não Processados
TOTAL	0,00	0,00	-	0,00	-	0,00	-	-	-

PARTICIPAÇÃO DO MUNICÍPIO DE ARACOIABA - 14,31%									
Função: 10 - Saúde - Subfunção: 302 - Assistência Hospitalar e Ambulatorial									
Natureza da Despesa	Valor Transferido	Despesa Empenhada	% Despesa Empenhada	Despesa Liquidada	% Despesa Liquidada	Despesa Paga	% Despesa Paga	Restos a Pagar Não Processados	% Restos a Pagar Não Processados
319011	28.007,44	615.197,07	65,52%	103.421,20	64,40%	51.553,20	68,03%	-	-
319013	5.210,69	114.455,27	12,19%	31.233,96	19,45%	15.829,27	20,89%	-	-
319094	240,40	5.280,42	0,56%	5.280,42	3,29%	4.790,22	6,32%	-	-
339014	0,78	17,17	0,00%	17,17	0,01%	-	0,00%	-	-
339030	292,45	6.423,83	0,68%	-	0,00%	-	0,00%	-	-
339035	538,65	11.831,81	1,26%	2.374,95	1,48%	-	0,00%	-	-
339039	7.043,29	154.709,36	16,48%	17.499,20	10,90%	3.344,65	4,41%	-	-
339040	525,81	11.549,77	1,23%	772,80	0,48%	261,40	0,34%	-	-
339047	0,78	17,17	0,00%	1,43	0,00%	1,43	0,00%	-	-
449052	883,85	19.414,23	2,07%	-	0,00%	-	0,00%	-	-
TOTAL	42.744,15	938.896,11	100,00%	160.601,12	100,00%	75.780,17	100,00%	-	-

PARTICIPAÇÃO DO MUNICÍPIO DE ARATUBA - 9,75%									
Função: 10 - Saúde - Subfunção: 302 - Assistência Hospitalar e Ambulatorial									
Natureza da Despesa	Valor Transferido	Despesa Empenhada	% Despesa Empenhada	Despesa Liquidada	% Despesa Liquidada	Despesa Paga	% Despesa Paga	Restos a Pagar Não Processados	% Restos a Pagar Não Processados
319011	19.078,20	419.061,95	65,52%	70.448,79	64,40%	35.117,18	68,03%	-	-
319013	3.549,43	77.965,01	12,19%	21.276,05	19,45%	10.782,64	20,89%	-	-
319094	163,75	3.596,93	0,56%	3.596,93	3,29%	3.263,02	6,32%	-	-
339014	0,53	11,69	0,00%	11,69	0,01%	-	0,00%	-	-
339030	199,21	4.375,81	0,68%	-	0,00%	-	0,00%	-	-
339035	366,92	8.059,63	1,26%	1.617,77	1,48%	-	0,00%	-	-
339039	4.797,77	105.385,43	16,48%	11.920,16	10,90%	2.278,32	4,41%	-	-
339040	358,18	7.867,51	1,23%	526,42	0,48%	178,06	0,34%	-	-
339047	0,53	11,69	0,00%	0,97	0,00%	0,97	0,00%	-	-
449052	602,07	13.224,65	2,07%	-	0,00%	-	0,00%	-	-
TOTAL	29.116,60	639.560,33	100,00%	109.398,80	100,00%	51.620,19	100,00%	-	-

PARTICIPAÇÃO DO MUNICÍPIO DE BATURITÉ - 18,15%									
Função: 10 - Saúde - Subfunção: 302 - Assistência Hospitalar e Ambulatorial									
Natureza da Despesa	Valor Transferido	Despesa Empenhada	% Despesa Empenhada	Despesa Liquidada	% Despesa Liquidada	Despesa Paga	% Despesa Paga	Restos a Pagar Não Processados	% Restos a Pagar Não Processados
319011	35.532,24	780.482,92	65,52%	131.207,51	64,40%	65.404,07	68,03%	-	-
319013	6.610,65	145.206,12	12,19%	39.625,64	19,45%	20.082,14	20,89%	-	-
319094	304,98	6.699,12	0,56%	6.699,12	3,29%	6.077,22	6,32%	-	-
339014	0,99	21,78	0,00%	21,78	0,01%	-	0,00%	-	-
339030	371,02	8.149,73	0,68%	-	0,00%	-	0,00%	-	-
339035	683,38	15.010,68	1,26%	3.013,03	1,48%	-	0,00%	-	-
339039	8.935,62	196.275,34	16,48%	22.200,73	10,90%	4.243,26	4,41%	-	-
339040	667,09	14.652,86	1,23%	980,43	0,48%	331,63	0,34%	-	-
339047	0,99	21,78	0,00%	1,82	0,00%	1,82	0,00%	-	-
449052	1.121,32	24.630,28	2,07%	-	0,00%	-	0,00%	-	-
TOTAL	54.228,28	1.191.150,63	100,00%	203.750,05	100,00%	96.140,13	100,00%	-	-

PARTICIPAÇÃO DO MUNICÍPIO DE CAPISTRANO - 13,74%									
Função: 10 - Saúde - Subfunção: 302 - Assistência Hospitalar e Ambulatorial									
Natureza da Despesa	Valor Transferido	Despesa Empenhada	% Despesa Empenhada	Despesa Liquidada	% Despesa Liquidada	Despesa Paga	% Despesa Paga	Restos a Pagar Não Processados	% Restos a Pagar Não Processados
319011	26.903,74	590.953,69	65,52%	99.345,63	64,40%	49.521,62	68,03%	-	-
319013	5.005,35	109.944,87	12,19%	30.003,11	19,45%	15.205,48	20,89%	-	-
319094	230,92	5.072,33	0,56%	5.072,33	3,29%	4.601,45	6,32%	-	-
339014	0,75	16,49	0,00%	16,49	0,01%	-	0,00%	-	-
339030	280,93	6.170,69	0,68%	-	0,00%	-	0,00%	-	-
339035	517,43	11.365,55	1,26%	2.281,36	1,48%	-	0,00%	-	-
339039	6.765,73	148.612,66	16,48%	16.809,60	10,90%	3.212,84	4,41%	-	-
339040	505,09	11.094,62	1,23%	742,34	0,48%	251,09	0,34%	-	-
339047	0,75	16,49	0,00%	1,37	0,00%	1,37	0,00%	-	-
449052	849,02	18.649,17	2,07%	-	0,00%	-	0,00%	-	-
TOTAL	41.059,71	901.896,56	100,00%	154.272,23	100,00%	72.793,86	100,00%	-	-

PARTICIPAÇÃO DO MUNICÍPIO DE GUARAMIRANGA - 3,51%									
Função: 10 - Saúde - Subfunção: 302 - Assistência Hospitalar e Ambulatorial									
Natureza da Despesa	Valor Transferido	Despesa Empenhada	% Despesa Empenhada	Despesa Liquidada	% Despesa Liquidada	Despesa Paga	% Despesa Paga	Restos a Pagar Não Processados	% Restos a Pagar Não Processados
319011	6.861,70	150.720,59	65,52%	25.337,74	64,40%	12.630,31	68,03%	-	-
319013	1.276,60	28.041,04	12,19%	7.652,18	19,45%	3.878,10	20,89%	-	-
319094	58,90	1.293,68	0,56%	1.293,68	3,29%	1.173,58	6,32%	-	-
339014	0,19	4,21	0,00%	4,21	0,01%	-	0,00%	-	-
339030	71,65	1.573,81	0,68%	-	0,00%	-	0,00%	-	-
339035	131,97	2.898,74	1,26%	581,85	1,48%	-	0,00%	-	-
339039	1.725,58	37.903,12	16,48%	4.287,23	10,90%	819,42	4,41%	-	-
339040	128,82	2.829,64	1,23%	189,33	0,48%	64,04	0,34%	-	-
339047	0,19	4,21	0,00%	0,35	0,00%	0,35	0,00%	-	-
449052	216,54	4.756,40	2,07%	-	0,00%	-	0,00%	-	-
TOTAL	10.472,13	230.025,44	100,00%	39.346,57	100,00%	18.565,81	100,00%	-	-


PARTICIPAÇÃO DO MUNICÍPIO DE ITAPIUNA - 11,30%									
Função: 10 - Saúde - Subfunção: 302 - Assistência Hospitalar e Ambulatorial									
Natureza da Despesa	Valor Transferido	Despesa Empenhada	% Despesa Empenhada	Despesa Liquidada	% Despesa Liquidada	Despesa Paga	% Despesa Paga	Restos a Pagar Não Processados	% Restos a Pagar Não Processados
319011	22.122,21	485.925,11	65,52%	81.689,20	64,40%	40.720,28	68,03%	-	-
319013	4.115,76	90.404,67	12,19%	24.670,74	19,45%	12.503,05	20,89%	-	-
319094	189,88	4.170,84	0,56%	4.170,84	3,29%	3.783,65	6,32%	-	-
339014	0,62	13,56	0,00%	13,56	0,01%	-	0,00%	-	-
339030	231,00	5.073,99	0,68%	-	0,00%	-	0,00%	-	-
339035	425,47	9.345,58	1,26%	1.875,90	1,48%	-	0,00%	-	-
339039	5.563,28	122.200,13	16,48%	13.822,07	10,90%	2.641,83	4,41%	-	-
339040	415,32	9.122,80	1,23%	610,41	0,48%	206,47	0,34%	-	-
339047	0,62	13,56	0,00%	1,13	0,00%	1,13	0,00%	-	-
449052	698,13	15.334,70	2,07%	-	0,00%	-	0,00%	-	-
TOTAL	33.762,28	741.604,95	100,00%	126.853,85	100,00%	59.856,41	100,00%	-	-

PARTICIPAÇÃO DO MUNICÍPIO DE MULUNGU - 9,94%									
Função: 10 - Saúde - Subfunção: 302 - Assistência Hospitalar e Ambulatorial									
Natureza da Despesa	Valor Transferido	Despesa Empenhada	% Despesa Empenhada	Despesa Liquidada	% Despesa Liquidada	Despesa Paga	% Despesa Paga	Restos a Pagar Não Processados	% Restos a Pagar Não Processados
319011	19.466,18	427.584,21	65,52%	71.881,47	64,40%	35.831,34	68,03%	-	-
319013	3.621,62	79.550,55	12,19%	21.708,73	19,45%	11.001,92	20,89%	-	-
319094	167,08	3.670,08	0,56%	3.670,08	3,29%	3.329,38	6,32%	-	-
339014	0,54	11,93	0,00%	11,93	0,01%	-	0,00%	-	-
339030	203,26	4.464,80	0,68%	-	0,00%	-	0,00%	-	-
339035	374,38	8.223,54	1,26%	1.650,67	1,48%	-	0,00%	-	-
339039	4.895,34	107.528,60	16,48%	12.162,58	10,90%	2.324,65	4,41%	-	-
339040	365,46	8.027,51	1,23%	537,12	0,48%	181,68	0,34%	-	-
339047	0,54	11,93	0,00%	0,99	0,00%	0,99	0,00%	-	-
449052	614,31	13.493,60	2,07%	-	0,00%	-	0,00%	-	-
TOTAL	29.708,73	652.566,75	100%	111.623,59	100%	52.669,96	100%	-	-

PARTICIPAÇÃO DO MUNICÍPIO DE PACOTI - 19,30%									
Função: 10 - Saúde - Subfunção: 302 - Assistência Hospitalar e Ambulatorial									
Natureza da Despesa	Valor Transferido	Despesa Empenhada	% Despesa Empenhada	Despesa Liquidada	% Despesa Liquidada	Despesa Paga	% Despesa Paga	Restos a Pagar Não Processados	% Restos a Pagar Não Processados
319011	37.789,94	830.074,45	65,52%	139.544,38	64,40%	69.559,82	68,03%	-	-
319013	7.030,69	154.432,46	12,19%	42.143,43	19,45%	21.358,16	20,89%	-	-
319094	324,36	7.124,78	0,56%	7.124,78	3,29%	6.463,36	6,32%	-	-
339014	1,05	23,16	0,00%	23,16	0,01%	-	0,00%	-	-
339030	394,60	8.667,56	0,68%	-	0,00%	-	0,00%	-	-
339035	726,80	15.964,46	1,26%	3.204,47	1,48%	-	0,00%	-	-
339039	9.503,39	208.746,59	16,48%	23.611,36	10,90%	4.512,87	4,41%	-	-
339040	709,47	15.583,89	1,23%	1.042,72	0,48%	352,70	0,34%	-	-
339047	1,05	23,16	0,00%	1,93	0,00%	1,93	0,00%	-	-
449052	1.192,57	26.195,28	2,07%	-	0,00%	-	0,00%	-	-
TOTAL	57.673,92	1.266.835,79	100%	216.696,23	100%	102.248,83	100%	-	-


 Rinaldo Nogueira Braga
 Diretor do CPSMB


 José Wellington da Silva - EPP
 Assessoria Contábil
 CRC CE 1214/O-3



CPSMB

Consórcio Público de Saúde do Maciço de Baturité

ARACOIABA – ARATUBA – BATURITÉ – CAPISTRANO – GUARAMIRANGA – ITAPIUNA – MULUNGU – PACOTI





GOVERNO DO
ESTADO DO CEARÁ
Secretaria de Saúde

DECLARAÇÃO DE GUARDA E CONSERVAÇÃO DOS DOCUMENTOS CONTÁBEIS

Declaramos para fins de direito que os documentos contábeis referentes aos Demonstrativos Fiscais do **1º Bimestre do exercício de 2020**, dos Contratos de Rateio de 2019, movimentados nos meses de **janeiro e fevereiro de 2020**, conforme extratos bancários aos autos do processo encontram-se guardados, arquivados em boa ordem e conservação, identificados e à disposição da Secretaria da Saúde do Estado do Ceará, nos arquivos do Consórcio Público de Saúde do Maciço de Baturité, durante o período de 05 (cinco) anos contados da aprovação da prestação ou tomada de contas do Gestor do órgão ou entidade concedente, relativa ao exercício da concessão.

Baturité – CE, 11 de março de 2020.


Rinaldo Nogueira Braga
Diretor do CPSMB


José Wellington da Silva – EPP
Assessoria Contábil
CRC/CE 1214/O-3